

# Una app tan eficaz como la protección 50

FotoSkin nos ayuda a llevar un control de la evolución de nuestros lunares

**JULIA ALMAGRO**  
Madrid

FotoSkin es una aplicación española ideada por los dermatólogos Pedro Jaén y Sergio Vañó. Cuenta con el respaldo de laboratorios Isdin y desde su lanzamiento, en la primavera de 2014, ha gozado de una gran aceptación por parte del público.

Entre sus principales ventajas se encuentra la posibilidad de realizar un registro fotográfico de la evolución de los lunares y las manchas de la piel. Esto facilita enormemente el diagnóstico por parte del médico, que puede hacerse una idea más acertada de los cambios que se han podido producir. Para realizar este registro hay que ir a la sección "Mi control".

Por otro lado, FotoSkin trata de concienciar al usuario de los riesgos inherentes que conlleva una exposición indiscriminada al sol. Hay disponibles tres tests diferentes que se pueden realizar en el apartado "Mi piel", uno para averiguar el fototipo, otro para evaluar el riesgo existente de melanoma, y un tercero para calcular el nivel de daño actínico. Además, se pueden consultar diversas recomendaciones para cuidar correctamente la piel recopiladas en la sección "Mis consejos", y chequear cuál

**PROS:**  
Lo útil que resulta la posibilidad de llevar un registro de la evolución de los lunares y no tener que estar confiando sólo en la memoria.

**CONS:**  
Aunque venga muy bien explicado, el usuario medio no podrá interpretar la información médica y puede generar conductas alarmistas si es malinterpretada.

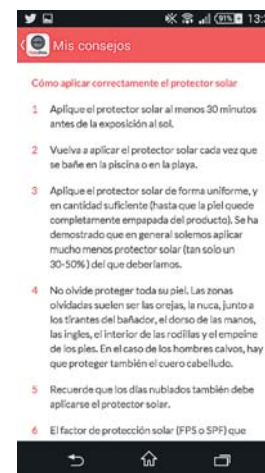
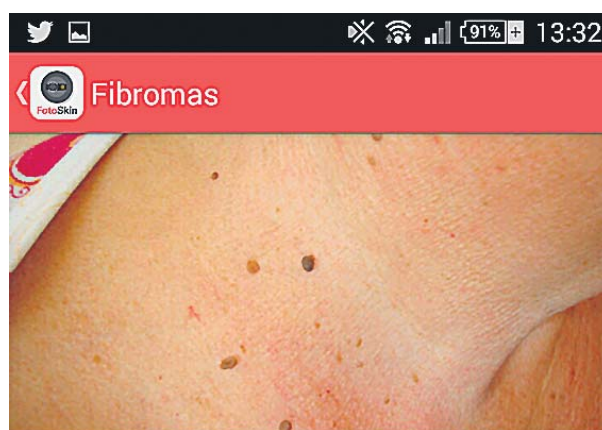

**RESUMEN:**  
FotoSkin es una app con un diseño limpio, contenidos completos y fácil de usar. Resulta muy útil, tanto para el paciente como para el doctor, por lo que es más que recomendable.

es el riesgo de quemadura en la zona según la climatología, en la sección "Mi entorno"

FotoSkin está disponible para iOS y para Android y aunque su uso no sustituye al diagnóstico médico, sí que facilita, en gran manera, el trabajo de seguimiento que tiene que realizar el dermatólogo.

Cuando se trata de salvar vidas, cualquier avance tecnológico que lo facilite es más que loable.


Esta semana analizamos: **FotoSkin**



**Definición**

Los fibromas, también conocidos como acrocordones, son tumores cutáneos benignos muy frecuentes en la población general. Pueden sufrir malignización. Suelen aparecer en el cuello o axilas. Frecuentemente se confunden con verrugas, aunque en el caso de los fibromas no es una infección viral ni son

**Si no nos exponemos correctamente al sol, el efecto de los rayos ultravioleta puede jugarnos una mala pasada.**



**Rating**

DISEÑO: ●●●●●

USABILIDAD: ●●●●●

CALIDAD / PRECIO: ●●●●●

**Aplicaciones similares**

**Dermomap**  
Guía visual patologías

**SProtector:**  
Juego educativo

**ficha técnica**

**Categoría:** Médica (prevención)

**Precio:** Gratis

**Idioma:** Español

**Sistema Operativo:** iOS / Android

**Versión Revisada:** 2.0.3

**En el siguiente análisis de TecnoSalud: PharApp+, de TechPharmaInvest**



## ACADEMIA DE GESTIÓN TEVA

### NUEVO ESPACIO 2.0

Aquí encontrarás contenido de calidad de la mano de los mejores expertos en distintas ÁREAS DE GESTIÓN, y a Farmacéuticos como tú, que te ayudarán a implantar mejoras en tu negocio. Encuéntranos en la página web de Teva y prepárate para dar valor a tu empresa de Farmacia.

[www.tevagenericos.es](http://www.tevagenericos.es)

114 años de éxito

Ayuda Gestión Financiera

Asesoría y Formación Empresarial

Herramientas prácticas

  
 Te damos valor